

Inhalt | Upload von Artikeln im Warenkorb

1.1	Allgemein.....	2
1.2	Besonderheiten.....	2
1.3	Dateiformat und Aufbau der Upload-Datei	2
1.4	Warenkorb	3
1.5	Pop-up.....	4
1.6	Meldung nachdem Hochladen	5
1.7	Abschluss vom Hochladen.....	5

1.1 Allgemein

Diese Funktion ermöglicht es Ihnen Materialien mittels einer lokalen Datei direkt in den WIBS – Warenkorb zu legen.

1.2 Besonderheiten

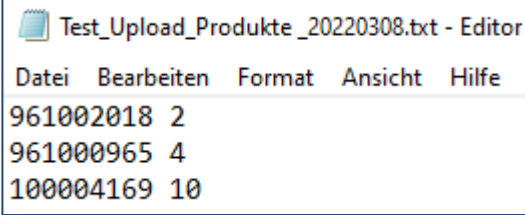
- Es können nur „.txt“ – und „.csv“ Dateien hochgeladen werden.
- Artikel können zu einem bereits geöffneten Warenkorb hinzugefügt werden, ebenso aber auch in einem komplett neuen/leeren Warenkorb.
- Es wird die 9-stellige Werthenbach Materialnummer benötigt.
- Der Name der Datei spielt keine Rolle, nur das richtige Format ist wichtig.

1.3 Dateiformat und Aufbau der Upload-Datei

Folgend, finden Sie jeweils ein Beispiel.

Wichtig ist, dass die Endung (das Format der Datei) der jeweiligen Datei entweder „.txt“ oder „.csv“ ist.

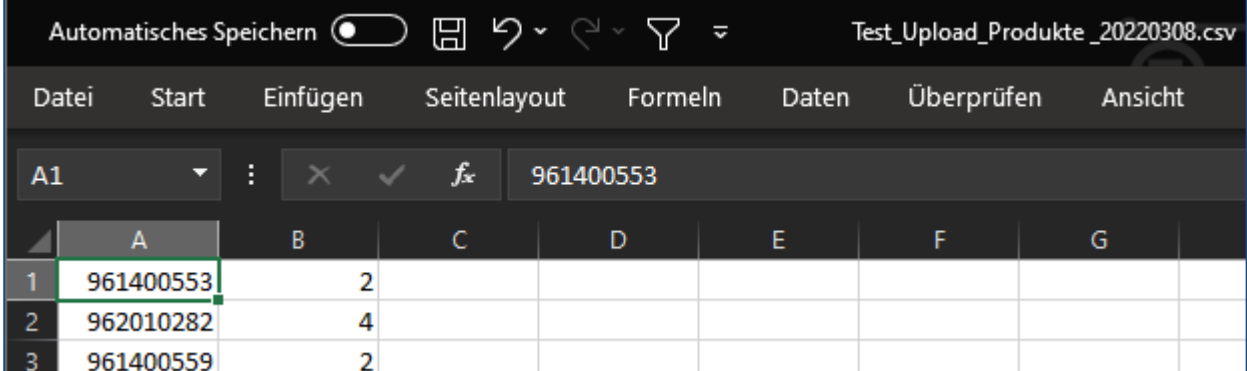
.txt
„Test_Upload_Produnkte _20220308.txt“



```

Test_Upload_Produnkte _20220308.txt - Editor
Datei Bearbeiten Format Ansicht Hilfe
961002018 2
961000965 4
100004169 10
          
```

.CSV
„Test_Upload_Produnkte _20220308.csv“



Datei	Start	Einfügen	Seitenlayout	Formeln	Daten	Überprüfen	Ansicht
A1	:	X ✓ f _x	961400553				
	A	B	C	D	E	F	G
1	961400553	2					
2	962010282	4					
3	961400559	2					

1.4 Warenkorb

Unter der Schaltfläche „Upload Produkte“ im Warenkorb, finden Sie die Funktion zum Hochladen von Materialien.



Navigation: [Home](#) » [Warenkorb](#)



Bestellung

Auf-/Zuklappen ▾

Ihre Bestellnummer


Kommission **Kostenstelle**


Lieferadresse  
Test-Kunde DE
Teststr. 25 33729 Testdorf

Rechnungsadresse  
Test-Kunde DE
Teststr. 25 33729 Testdorf

Gewünschtes Auslieferdatum

Komplettlieferung Neutrale Lieferung Einzelrechnung

Bruttogewicht 0,00 KG Preisanalyse 

 Upload Produkte

1.5 Pop-up

Beim Drücken der Schaltfläche öffnet sich ein Pop-up Fenster.

Upload Produkte

In der ersten Spalte der Datei sind die Produkte mit der 9-stelligen Werthenbach Materialnummer (Pflicht) einzutragen und in der zweiten Spalte die Bestellmengen (Pflicht).
Als Spaltentrennung können Leerzeichen, Tabulatorsprünge oder das Semikolon verwendet werden.

Beispiel ".csv" - Datei:
Spalte A1 (9-stellige CW Materialnummer) = 961400553
Spalte B1 (Bestellmenge) = 10

Beispiel ".txt" - Datei:
Materialnummer [LEER/TAB/;] Bestellmenge
961400553 10



Im FAQ finden Sie eine genaue Schritt-für-Schritt Anleitung.

Datei für Produkt-Upload

Keine ausgewählt

Hier ist bereits eine kleine Dokumentation hinterlegt.

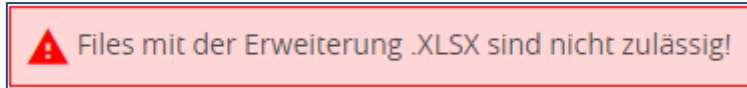
Wenn Sie auf „Datei auswählen“ klicken, öffnet sich ein weiteres Pop-up, welches Ihnen ermöglicht eine Datei zum Hochladen auszuwählen.

Name	Typ	Größe	Änderungsdatum
 Test_Upload_Produnkte_20220308.csv	Microsoft Excel-CSV-Datei	2 KB	31.05.2022 11:18
 Test_Upload_Produnkte_20220308.txt	Textdokument	1 KB	20.06.2022 08:21

Test_Upload_Produnkte_20220308.csv

1.6 Meldung nachdem Hochladen

1. Der Warenkorb konnte nicht hochgeladen werden, aufgrund eines falschen Dateiformates.



2. Der Warenkorb konnte erfolgreich hochgeladen werden.
Hier wird angezeigt, wie viele einzelne Artikel erfolgreich hochgeladen wurden.

3 Produkte wurden erfolgreich hochgeladen

3. Ebenso wird die Gesamtanzahl der hochgeladenen Artikel stets angezeigt, dies wird ggf. für Sie relevant, wenn Sie mehrere Dateien hochladen.

100 Produkte wurden erfolgreich hochgeladen
Gesamtanzahl der hochgeladenen Produkte: 103

1.7 Abschluss vom Hochladen

Sobald Sie alle Artikel hochgeladen haben, können Sie dies mittels dem Button übernehmen.
Merke: Hier kann es je nach Größe der Datei ein wenig laden.

Sie können nun entweder die Produkte mit dem Button "Übernehmen" in den Warenkorb übertragen oder weitere Produkte hochladen.

ÜBERNEHMEN

ABBRECHEN

Im Anschluss finden Sie die von Ihnen hochgeladenen Materialien in Ihrem Warenkorb.

Position	Art.Nr.	Menge	Bezeichnung	Verfügbare Menge	Verfügbar am	Einzelpreis	Summe	Entfernen
+ 10	961002018	2	6203-C Rillenkugellager Ihre Materialnr.: Sperrgut: Nein	2 ST	20.06.2022	5,54 EUR	11,08 EUR	<input type="checkbox"/>
+ 20	961000965	4	6202-C Rillenkugellager Ihre Materialnr.: Sperrgut: Nein	4 ST	20.06.2022	4,90 EUR	19,60 EUR	<input type="checkbox"/>
+ 30	100004169	10	6209-C Rillenkugellager Ihre Materialnr.: Sperrgut: Nein	10 ST	20.06.2022	21,60 EUR	216,00 EUR	<input type="checkbox"/>